



Pflücktipps

So pflücken Sie Äpfel richtig

Wählen Sie zunächst die Früchte aus, die Sie pflücken möchten. Achten Sie auf Größe, Grundfärbung, Deckfarbe und Reife. Bitte fassen Sie die Äpfel vorsichtig an und drehen Sie diese leicht ab. Sie benötigen beim Ernten keine Kraft, reife Früchte lassen sich leicht pflücken. Damit Sie die Äpfel besser lagern können, ernten Sie die Äpfel mit Stängel.

Während des Pflückens dürfen Sie gern Äpfel probieren. So wissen Sie direkt an Ort und Stelle, ob die Sorte Ihrem Geschmack entspricht. Ist Ihnen ein Apfel runtergefallen? Legen Sie diesen oben in Ihre Pflückkiste, damit diese zuerst verbraucht werden.

Lagerhinweise

So lagern Sie Äpfel am besten

Lagern Sie Äpfel möglichst kühl, aber auf jeden Fall frostfrei. Optimal sind je nach Sorte 1° bis 4° Celsius und frische Luft bei 90 % Luftfeuchte. Diese Bedingungen erreichen Sie am besten im Kühlschrank.

Achten Sie darauf, dass Sie Früchte, die z. B. beim Pflücken eine Stelle bekommen haben oder bei denen der Stängel fehlt, zuerst verzehren oder verarbeiten. Kleinere Äpfel sind meist haltbarer als größere, da das Fruchtfleisch kleinere Zellen enthält. Also verspeisen Sie die größeren Früchte am besten zuerst.

Hat Dir das Apfelerlebnis gefallen? Dann zeig' Dein Erntevergnügen auf Instagram oder Facebook. #herzapfelhof

Stand 2024-08



...im Überblick



Foto: Martin Eisen

- 1 Hofeinfahrt
- 2 Fachwerkhaus
- 3 Hofladen
- 4 Hofcafé & Tagungsraum
- 5 Apfel-Sortier- & Lagerhalle
- 6 Herz-Äpfel-Garten
- 7 Bio-Obsthof zum Selbstpflücken
- 8 Bio-Apfelbaum-Patenschaften
- P Parkplätze

Pflückkarte

Bio-Äpfel selbst pflücken

Name/n: _____

Anzahl Personen: _____

Es wurden _____ Pflückkörbe und _____ Pflückkisten ausgehändigt.

Hier ist Platz für Notizen des Herzapfelhofes:

Preise für selbstgepflückte Bio-Äpfel	
1 kg	3,00 Euro/kg
ab 10 kg	2,70 Euro/kg
ab 20 kg	2,30 Euro/kg
ab 40 kg	2,00 Euro/kg
ab 60 kg	1,95 Euro/kg




Datum / Tag der Gültigkeit _____ Unterschrift Herzapfelhof _____

Herzapfelhof Lühs · Osterjork 102 · 21635 Jork / Altes Land
 www.herzapfelhof.de · info@herzapfelhof.de · Folgen Sie uns auf
 Telefon: 04162 254820-0 · täglich geöffnet

Das Mitbringen von Lebensmitteln und deren Verzehr auf dem Betriebsgelände des Herzapfelhofes ist nicht gestattet.

Bio-Anbau:
 Wir bewirtschaften unseren Obsthof nach den Richtlinien des biologisch-dynamischen Anbaus (Demeter).





EINFAHRT & AUSFAHRT

OSTERJORK

OSTERMINNERWEG

HERZ-APFEL-GARTEN

ca. 150 m ab Baum Nr. 100

ca. 180 m ab Baum Nr. 300

ca. 120 m ab Baum Nr. 500

ca. 100 m ab Baum Nr. 700

ca. 200 m ab Baum Nr. 1000

ca. 250 m ab Baum Nr. 1300

ca. 150 m ab Baum Nr. 1600

ca. 180 m ab Baum Nr. 1800




Zieräpfel


Holsteiner Cox, Cox Orange und über 250 weitere Apfelsorten im Herz-Apfel-Garten




Red Jonaprince (9 Baumreihen) + Apfelbaum-Patenschaften



Rote Elstar (14) + Apfelbaum-Patenschaften




Boskoop (1)




Red Jonaprince (13 Baumreihen) + Apfelbaum-Patenschaften



Rote Elstar (13) + Apfelbaum-Patenschaften



Rubinette (3) + Apfelbaum-Patenschaften




James Grieve (0,5) Royal Jonagold (2) Jonagold (5,5) + Apfelbaum-Patenschaften




Royal Jonagold (3) + Apfelbaum-Patenschaften Wellant (6)




Gala (2) Elstar (1) Jonagold (8) + Apfelbaum-Patenschaften




Gala (1) Natyra (1) Delbarestivale (1) Natyra (1) Cox Orange (1, Neupflanzung) + Apfelbaum-Patenschaften




Gala (2) Elstar (1) Jonagold (8) + Apfelbaum-Patenschaften




Quitten




Wellant (10 Baumreihen) nur Apfelbaum-Patenschaften




Neupflanzungen




Lucy Glo (rotfleischig) (3, Neupflanzung)




Lucy Glo (rotfleischig) (2, Neupflanzung)




Santana (6 Baumreihen) + Apfelbaum-Patenschaften



Santana (9) Topaz (1) + Apfelbaum-Patenschaften + Neupflanzungen



Kirschen: Erntezeit ca. Mitte Juni bis Mitte Juli



Boskoop (3) + Apfelbaum-Patenschaften + Neupflanzungen



Herbstprinz (1)



Herbstprinz (1)



HOFLADEN & HOFCAFÉ



WC



P



P



P



P



P



P



P



P



P



P



P



P



P



P



P



P



P



P



P

Ernteregeln

- VOR ORT ANMELDEN**
Melden Sie sich im Hofladen oder am Wochenende und feiertags am Tages-Wiegepunkt an. Dort erhalten Sie eine **Pflückkarte als Zugangsbe- rechtigung** zum Bio-Apfelhof und Herz-Apfel-Garten.
Hilfreich: Für Ihre Ernte stehen Körbe und Kisten parat, mitgebrachte Behältnisse müssen vorher gewogen werden.
 - BIO-ÄPFEL PFLÜCKEN**
Jetzt kann der Erntespaß losgehen! Mit der gültigen Pflückkarte haben Sie Zutritt zum Bio-Apfelhof. Wir zeigen Ihnen den Weg dorthin und welche Sorten aktuell reif sind.
 - GEPLÜCKTE ÄPFEL BEZAHLEN**
Wie erfolgreich war Ihre Ernte? Kommen Sie wieder in den Hofladen oder zum Tages-Wiegepunkt, hier finden wir es heraus. Wir wiegen Ihre gepflückten Äpfel und berechnen sie zu folgenden Preisen.
- | | |
|----------|--------------|
| 1 kg | 3,00 Euro/kg |
| ab 10 kg | 2,70 Euro/kg |
| ab 20 kg | 2,30 Euro/kg |
| ab 40 kg | 2,00 Euro/kg |
| ab 60 kg | 1,95 Euro/kg |
- PFLÜCKZEITEN UND HINWEISE**
Zu diesen Zeiten dürfen Sie in den Obsthof:
Montag - Donnerstag: 8:00 - 17:00 Uhr
Freitag: 8:00 - 18:30 Uhr
Samstag: 8:00 - 17:00 Uhr
Sonntag: 10:00 - 17:00 Uhr
Der Hofladen/Tages-Wiegepunkt zum Abrechnen der gepflückten Früchte schließt jeweils 1 Stunde später.
Bitte beachten: Unseren Obsthof betreten alle Obstliebhaber nur mit gültiger Pflückkarte und auf eigene Gefahr, auf kleine Naschkatzen ist aufzupassen. Wir behalten uns vor, einzelnen Personen ein Zutrittsverbot auszusprechen.

Apfelsorten

- Diese Sorten können Sie zu diesen Zeiten ernten.** Sie unterscheiden sich in der Reifezeit und im Geschmack. Im Herz-Apfel-Garten wachsen außerdem viele alte Sorten, von denen nur wenige Bäume gepflanzt sind. Solange der Vorrat reicht.
- Erntezeit: ab ca. 09. August**
Delbarestivale süß-mildsauerlich, saftig
Jamba feinsäuerlich
Gravensteiner süß-säuerlich, aromatisch
James Grieve säuerlich
- Erntezeit: ab ca. 19. August**
Santana* süß-säuerlich, beliebt bei Allergikern
- Erntezeit: ab ca. 27. August**
Elstar* aromatisch, saftig, säuerlich-süß
Holsteiner Cox* feinsäuerlich
Cox Orange* säuerlich, intensives Aroma
Royal Jonagold* süß-säuerlich
Gala* süß, knackig, ideal für Kinder
* sehr gut geeignet zum Lagern
- Erntezeit: ab ca. 15. September**
Boskoop* säuerlich, herb
Jonagold* süß, feinsäuerlich, aromatisch
Red Jonaprince* süß-säuerlich, aromatisch, sehr knackig
Rubinette* sehr aromatisch
Topaz* süß-säuerlich, sehr knackig
Wellant* feinsäuerlich, beliebt bei Allergikern
Herbstprinz* säuerlich bis säuerlich-herb
Lucy Glo rotfleischig, süß-säuerlich
- Quitten nur zur Verwertung oder Deko
- Erntezeit: ab ca. Anfang Oktober**
Natyra* fruchtig süß, knackig, saftig

Apfelbaum-Patenschaften

VORSICHT!
In unserem Obsthof gibt es ganz besondere Bäume. Für ca. 2.500 Apfelbäume haben Apfelfans eine Patenschaft übernommen. **Bitte achten Sie beim Pflücken darauf, dass Sie keine Äpfel von Bäumen mit Patenschaftsschild (siehe Abb. rechts) ernten.** Die Paten freuen sich sehr, wenn Sie Ihren Patenbaum selbst ernten können.
Danke für Ihr Verständnis